




Cebo**Stone** Metal



CeboStone Metal



224/1



223/1



227/1



245/1



234/1



122/1



238/1



108/1



124/1



125/1



105/1



120/1



252/1



253/1



256/1



247/1



221/1



248/1



244/1



229/1



254/1



233/1



227/1



228/1

CeboStone Metal	CeboKit /l
5 L	1x25 ml
3 L	15 ml
1 L	5 ml



257/1



260/1



258/1



103/1



116/1



261/1



259/1



104/1



121/1



106/1




123/1



115/1



254/1



CeboStone Metal + Cebolron Grigio

CeboStone Metal	CeboKit /l
5 L	1x25 ml
3 L	15 ml
1 L	5 ml

Cebolron Grigio	CeboKit /l
2,5 L	1x25 ml
1 L	10 ml



CeboStone Metal base
+ Cebolron Grigio



CeboStone Metal 253/1 + Cebolron Grigio 253/1



CeboStone Metal 252/1
+ Cebolron Grigio 252/1



CeboStone Metal 254/1
+ Cebolron Grigio 254/1



CeboStone Metal 116/1
+ Cebolron Grigio 116/1



CeboStone Metal 228/1
+ Cebolron Grigio 228/1



CeboStone Metal 125/1
+ Cebolron Grigio 125/1



CeboStone Metal 223/1
+ Cebolron Grigio 223/1



CeboStone Metal 248/1
+ Cebolron Grigio 248/1



CeboStone Metal 122/1
+ Cebolron Grigio 122/1



CeboStone Metal 224/1
+ Cebolron Grigio 224/1



CeboStone Metal 245/1
+ Cebolron Grigio 245/1



CeboStone Metal



Finitura acrilica all'acqua per interni, lavabile, ideale per tutti i tipi di supporto murale. CeboStone Metal permette di creare facilmente decorazioni di pregio, dove l'effetto sabbaiato viene esaltato dalla preziosità dell'aspetto metallico, con un susseguirsi di delicati chiaroscuri e affascinanti riflessi dorati.

Cebolron Grigio

Finitura acrilica all'acqua per interni, semicoprente, con pigmenti micacei e perlescenti.

Preparazione dei fondi

Verificare che i supporti siano uniformi, perfettamente puliti e asciutti. In presenza di rasature recenti, fondi sfarinanti o assorbenti eseguire una perfetta pulizia del supporto e applicare preventivamente il fissativo isolante CeboFix M in una mano, a pennello, diluito 1:1 con acqua.

FondoPlus: fondo acrilico all'acqua, di elevata copertura e punto di bianco. Applicare il prodotto con rullo di pelo corto, in una o due mani, fino a completa copertura del fondo. A essiccazione avvenuta di FondoPlus procedere con l'applicazione di CeboStone Metal.

Ciclo applicativo

Applicare CeboStone Metal nella diluizione indicata, in una mano, con pennellina media (7x3 o 10x3), lavorando a pennellate incrociate al fine di ottenere sulla superficie un alternarsi di zone sabbiose e lisce.

E' possibile arricchire ulteriormente la decorazione utilizzando Cebolron Grigio, per ottenere un effetto di maggiore contrasto cromatico. Su CeboStone Metal perfettamente asciutto applicare Cebolron Grigio nella tinta prescelta, in una mano, con spugna sintetica: intingere l'attrezzo e passarlo sulla superficie in modo uniforme, evitando accumuli di prodotto.

CeboStone Metal



Water based, washable, acrylic finish for interiors, ideal for application on all types of support. CeboStone Metal permits to easily create valuable decorations where the sandy effect is enhanced by the glamour of the metallic look and the alternating chiaroscuro effects and enchanting golden reflections.

Cebolron Grigio

Water based, acrylic, semi-hiding finish, with micaceous and pearly pigments.




Surface treatment

Ensure that the substrates are perfectly clean, dry and uniform. In case of recently repaired walls, highly absorbent or chalky substrates, carefully clean the surface and apply a coat of priming fixative CeboFix M, by paintbrush, diluted 1:1 with water.

FondoPlus: water based, acrylic based coat with high covering properties and brilliant white. Carefully clean the substrate and apply one or two coats of product, with a short hair woollen roller, until the surface is entirely covered. Apply CeboStone Metal when FondoPlus is completely dry.

Application cycle

Apply the diluted CeboStone Metal, in one coat, with a medium size paintbrush in crossed brush-strokes so as to obtain alternating smooth and rough areas. It is also possible to enrich the decoration with Cebolron Grigio, to attain a greater chromatic contrast. When CeboStone Metal is perfectly dry, give one coat of Cebolron Grigio, in the chosen colour; dip a synthetic sponge into the product and apply to the surface a uniform layer, avoiding build-up of material.

	prodotto product	utilizzo use	diluizione (acqua) dilution (water)	resa teorica approx. coverage	attrezzo tool	essiccazione drying time	colorazione colour
fondo base coat	FondoPlus	interni interior	10%	8-10 m ² /L		6-8 h	bianco white
finitura finish coat	CeboStone Metal	interni interior	10%	7-8 m ² /L		4-6 h	CeboKit e CeboCol
finitura finish coat	Cebolron Grigio	interni interior	pronto all'uso ready to use	10 m ² /L		4-6 h	CeboKit e CeboCol

Dovendo preparare più confezioni della stessa tinta, è consigliabile utilizzare prodotti e coloranti dello stesso lotto di produzione.

If more than one pack has to be produced in the same color, it is advisable to use bases and colorants carrying the same batch number.



® Cebos Color srl
Sistemi decorativi murali
info@cebos.it
www.ceboscolor.it



 prodotto italiano

