



Cebo**Art** Pozzolano e Calce**Fine**
i rivestimenti in calce





CeboArt Pozzolano effetto Lamato + CeboSil

12.015 C1



CeboArt Pozzolano effetto Lamato Lucente con CeboLamè Oro + CeboSil

11.004 C1



CeboArt Pozzolano effetto Lamato Lucente con CeboLamè Argento + CeboSil


110.004 C1



CeboArt Pozzolano effetto Lamato

CeboArt Pozzolano e CalceFine, i rivestimenti in calce

colori per interni ed esterni



14.017 C4




14.005 C4




14.009 C4




14.013 C4




14.018 C3



14.006 C3




14.010 C3




14.014 C3




14.019 C2



14.007 C2




14.011 C2




14.015 C2




14.020 C1



14.008 C1



14.012 C1



14.016 C1



13.013 C4



13.009 C4



13.005 C4



13.001 C4



13.014 C3



13.010 C3




13.006 C3



13.002 C3



13.015 C2



13.011 C2



13.007 C2



13.003 C2



13.016 C1




13.012 C1




13.008 C1



13.004 C1



15.005 C4




15.009 C4




16.005 C4



16.001 C4




15.006 C3




15.010 C3




16.006 C3



16.002 C3




15.007 C2




15.011 C2




16.007 C2



16.003 C2



15.008 C1



15.012 C1



16.008 C1



16.004 C1



12.009 C4



12.005 C4



12.001 C4



12.017 C4



12.010 C3




12.006 C3




12.002 C3




12.018 C3




12.011 C2



12.007 C2



12.003 C2



12.019 C2



12.012 C1



12.008 C1



12.004 C1



12.020 C1



10.017 C4




10.013 C4




10.001 C4



10.005 C4




10.018 C3



10.014 C3



10.002 C3



10.006 C3



10.019 C2




10.015 C2



10.003 C2




10.007 C2




10.020 C1



10.016 C1



10.004 C1



10.008 C1



11.009 C4




11.017 C4




11.005 C4



11.001 C4




11.010 C3




11.018 C3




11.006 C3




11.002 C3




11.011 C2




11.019 C2




11.007 C2




11.003 C2




11.012 C1



11.020 C1



11.008 C1



11.004 C1







CeboArt CalceFine effetto Levigato + CeboSil

13.012 C1



CeboArt CalceFine effetto Levigato Lucente con CeboLamè Oro + CeboSil

14.012 C1



CeboArt CalceFine effetto Levigato Lucente con CeboLamè Argento + CeboSil

15.012 C1

Tutti i prodotti della linea CeboArt contengono oltre il 95% di componenti di origine naturale, come il grassello di calce e altri componenti minerali di provenienza nazionale.

La composizione di CeboArt Pozzolano e CeboArt CalceFine è costituita da calce aerea e da cariche come carbonati di calcio impalpabili, sabbie di marmo e silicee accuratamente selezionate per la preparazione dei rivestimenti a spessore. CeboArt Pozzolano e CeboArt CalceFine sono quindi la soluzione ideale per tutti gli ambienti nei quali si predilige l'utilizzo di prodotti naturali, come nel restauro degli edifici storici o nella moderna bioedilizia.

Inoltre tutti i colori della presente cartella sono realizzati esclusivamente con l'utilizzo di pigmenti derivanti da ossidi di ferro e terre naturali, idonei per uso esterno.

CeboArt Pozzolano e CalceFine, i rivestimenti in calce



Preparazione dei fondi

Sono idonei tutti i fondi a gesso, a calce, a civile. Verificare che i supporti siano perfettamente puliti, asciutti e uniformi nell'aspetto e nell'assorbimento.

CeboFix R: fissativo pigmentato traspirante, contenente farina di quarzo. CeboFix R si applica in una mano con rullo di pelo corto. A essiccazione avvenuta di CeboFix R, in caso di fondi particolarmente rustici o irregolari, applicare il rasante a base calce CeboFondo.

CeboArt Pozzolano

Rivestimento decorativo, per interni ed esterni, traspirante a base di grassello di calce, naturale. Il prodotto permette di realizzare diversi effetti e finiture come **Lamato, Lamato Lucente o Travertino**, tutti accomunati da un aspetto opaco e dalla caratteristica puntinatura della sabbia di fiume.

Ciclo applicativo effetto Lamato: sul fondo opportunamente preparato applicare una prima mano di CeboArt Pozzolano con frattone inox a spatolate incrociate e irregolari. A essiccazione avvenuta applicare la seconda mano compattando più o meno il prodotto a seconda dell'effetto finale desiderato (più o meno chiuso). Nel caso la superficie si presenti troppo asciutta, bagnare il frattone con acqua.

Ciclo applicativo effetto Lamato Lucente: sul fondo opportunamente preparato applicare la prima mano di CeboArt Pozzolano come sopra descritto.

A essiccazione avvenuta miscelare CeboLamè a CeboArt Pozzolano e procedere con l'applicazione della seconda mano.

Ciclo applicativo effetto Travertino: applicare CeboArt Pozzolano con frattone in acciaio inox in uno spessore omogeneo di 1-2 mm. A prodotto ancora umido lavorare la superficie con l'apposito attrezzo CeboSign (A/35) da cm 12x12 per ricreare le caratteristiche venature del travertino. Per ottenere un effetto più naturale, procedere nella lavorazione in modo irregolare, evitando la ripetizione del disegno. Prima della completa essiccazione del prodotto lisciare la superficie con il frattone, schiacciando leggermente le parti a rilievo. Nel caso il prodotto si presenti troppo asciutto, bagnare il frattone con acqua.

CeboArt CalceFine

Rivestimento decorativo, per interni ed esterni, traspirante a base di grassello di calce, naturale. Il prodotto permette di realizzare eleganti finiture dall'aspetto perfettamente opaco come **Levigato o Levigato Lucente**.

Ciclo applicativo effetto Levigato: sul fondo preparato e completamente asciutto applicare una prima mano di CalceFine con frattone in acciaio inox a spatolate incrociate e irregolari. A essiccazione avvenuta applicare la seconda mano compattando il prodotto.





Ciclo applicativo effetto Levigato Lucente: sul fondo preparato e completamente asciutto applicare la prima mano di CalceFine come sopra descritto. A essiccazione avvenuta miscelare CeboLamè a CeboArt CalceFine e procedere con l'applicazione della seconda mano compattando il prodotto.

CeboSil: finitura protettiva acrisilossanica traspirante e idrorepellente dall'aspetto opaco e vellutata al tatto. Diluire il prodotto con acqua in rapporto 1:1. CeboSil si applica in una mano con spugna sintetica procedendo dal basso verso l'alto per evitare colature.

CeboLamè: speciale additivo in scaglie a base di mica naturale che aggiunto a CeboArt Pozzolano o CeboArt CalceFine crea eleganti punti luce nella finitura. CeboLamè è disponibile nelle tonalità Argento e Oro in confezioni da 25 ml e 100 ml da utilizzare nei seguenti dosaggi:

1 x 100 ml in latta da 20 kg

1 x 25 ml in latta da 5 kg.

	prodotto	utilizzo	diluizione (acqua)	resa teorica	attrezzo	essiccazione	colorazione
fissativo	CeboFix R	int/est	20-30%	10-12 m ² /L		min. 24 h	bianco
finitura	CeboArt Pozzolano	int/est	pronto all'uso	0,6-0,7 m ² /kg		min. 24 h	CCS e CeboCol
finitura	CeboArt CalceFine	int/est	pronto all'uso	0,6-0,7 m ² /kg		min. 24 h	CCS e CeboCol
protettivo	CeboSil	int/est	1:1	10 m ² /L diluito		4-6 h	trasparente


Dovendo preparare più confezioni della stessa tinta, è consigliabile utilizzare prodotti e coloranti dello stesso lotto di produzione.



© Cebos Color srl
Sistemi decorativi murali

info@cebos.it
www.ceboscolor.it



 prodotto italiano

